

緯創軟體 法說會

精進不息於成就客戶價值

股票代碼:4953

2014年04月29日

免責聲明

本文件所含資料僅以提供當時之情況為準，緯創軟體股份有限公司(本公司)不會就本文件提供後所發生之任何變動而更新其內容。本文件資料中所提供之資訊並未明示或暗示的表達或保證其具有正確性、完整性、或可靠性，亦不代表本公司、產業狀況或後續重大發展的完整論述論。

本文件不得視為買賣有價證券或其他金融商品的要約或要約之誘引。

公司基本資訊



Wistron
緯創軟體股份有限公司

成立日期

1992年6月1日

董事長

林憲銘

執行長

蕭清志

實收資本額

417,650,220元(截至2014年3月)

簽證會計師

安侯建業會計師事務所(KPMG)
張嘉信、陳蓓琪會計師

主辦券商

凱基證券股份有限公司

公司發展里程碑

2014

• 2014/1/8 OTC上櫃掛牌

2012

• 營收成長率創新高，展現整合成果

2011

• 擴大日本團隊規模，提升國際化與在地化程度

2010

?

2008

• 取得 CMMI Level 3，ISO 27001 等認證

2007

• 成為IBM指定的亞太區核心供應商，為經濟部工業局評選的2007年度旗艦業者

2006

• 建立跨國多據點的管理能力，進入持續獲利狀態

2004

• 更名為緯創軟體，定位發展方向，擴大國際業務發展

2002

• 緯創集團入資

1992

• 公司成立，以提供產品全球化服務為主，與國際大廠 (IBM、微軟、Oracle、蘋果電腦等) 建立合作關係

營運據點



- ◆ 營運總部
- 技術發展中心
- 服務支援中心



軟體服務走出台灣

主要的服務對象

企業客戶

- 企業應用系統開發服務
- 業務流程委外服務

產品供應商

- 產品研發測試服務
- 多國語言化/本地化服務

解決方案商

- 方案導入實施服務

主要服務



技術顧問服務 (TCS)

Technical Consulting Services



資訊委外服務 (ITO)

Information Technology Outsourcing Services



業務流程委外服務 (BPO)

Business Process Outsourcing Services



產品全球化服務 (PGS)

Product Globalization Services

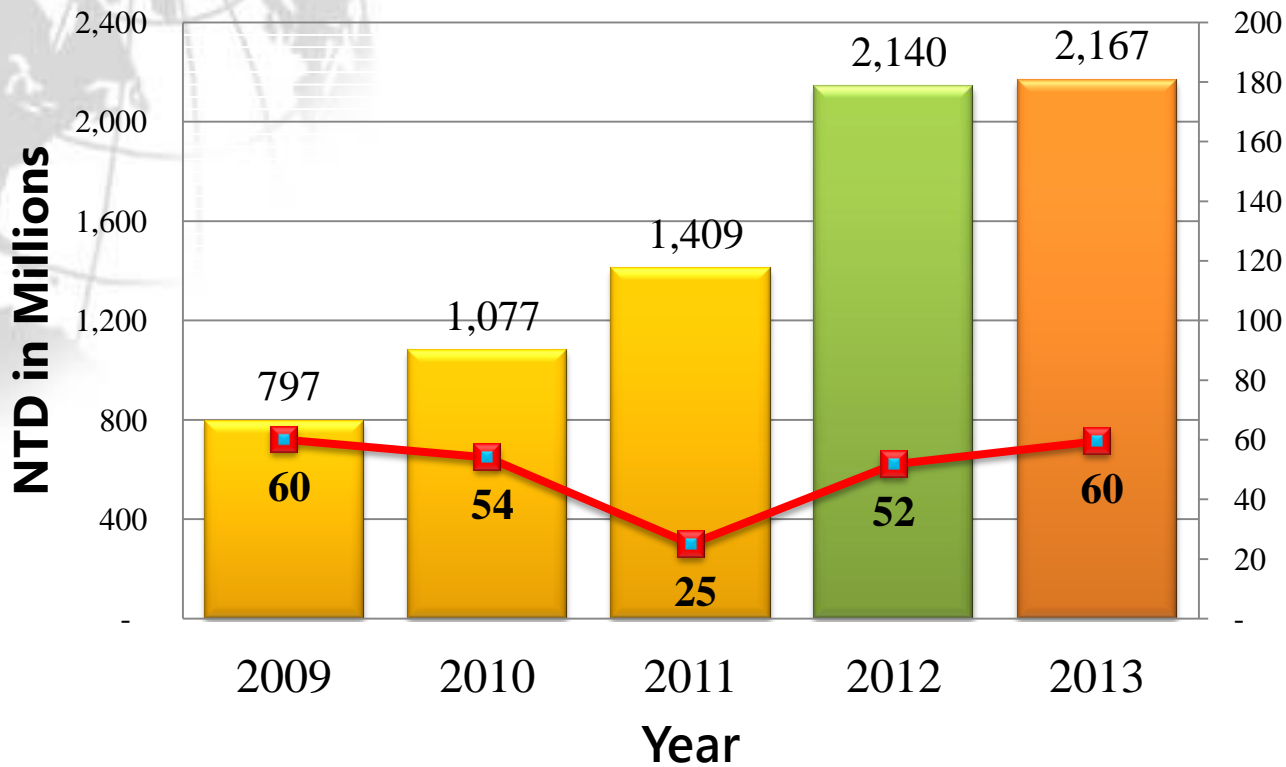
年度合併綜合損益表

合併綜合損益表(年度比較)

除每股盈餘外，金額均以新台幣仟元為單位

	2013年度		2012年度		年度比較
	金額	%	金額	%	
營業收入	2,167,209	100.0%	2,139,555	100.0%	1.3%
營業成本	1,771,705	81.8%	1,729,757	80.8%	2.4%
營業毛利	395,504	18.2%	409,798	19.2%	-3.5%
營業費用	363,180	16.8%	361,235	16.9%	0.5%
營業利益	32,324	1.5%	48,563	2.3%	-33.4%
營業外收入及支出	50,773	2.3%	39,999	1.9%	26.9%
稅前淨利	83,097	3.8%	88,562	4.1%	-6.2%
所得稅費用	23,534	1.1%	36,830	1.7%	-36.1%
本期淨利	59,563	2.7%	51,732	2.4%	15.1%
基本每股盈餘(新台幣元)	\$ 1.60		\$ 1.47		

歷年營收表現



2013年營收

- 2,167M
- 成長率: **1.3%**

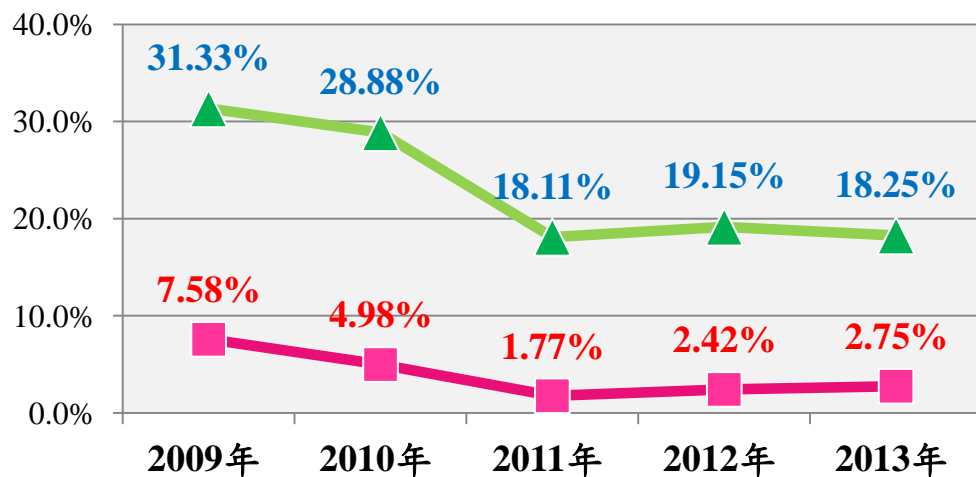
稅後淨利

- 59.6M (**EPS:1.6元**)
- 成長率: **15.1%**

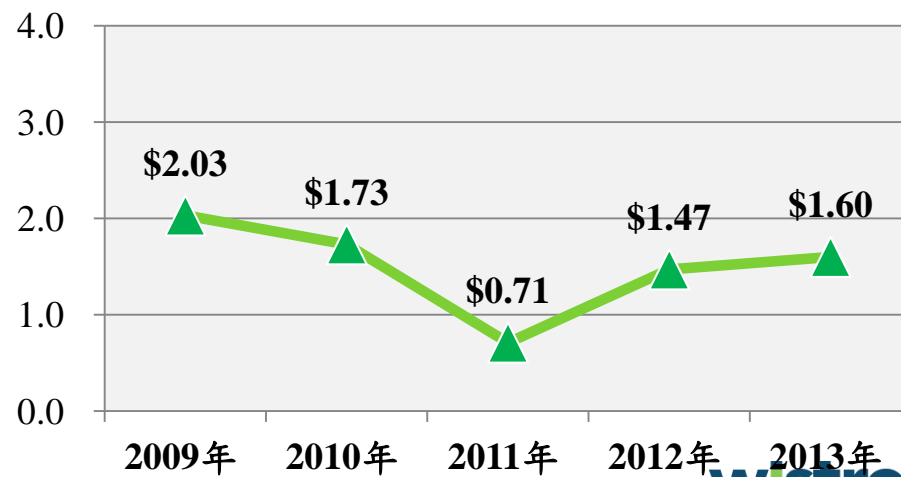
歷年財務表現

	2009年	2010年	2011年	2012年	2013年
毛利率	31.33%	28.88%	18.11%	19.15%	18.25%
純益率	7.58%	4.98%	1.77%	2.42%	2.75%
基本每股盈餘 (新台幣)	\$ 2.03	\$ 1.73	\$ 0.71	\$ 1.47	\$ 1.60

毛利率%，純益率%



基本每股盈餘(新台幣)



年度合併資產負債表

除每股淨值外，金額均以新台幣千元為單位

	2013年	2012年	年度比較
現金及約當現金	719,400	594,313	125,087
按公允價值衡量之金融資產	1,340	-	1,340
應收票據及帳款淨額(含關係人)	535,680	438,771	96,909
存貨	1,417	2,950	(1,533)
其他流動資產	25,142	18,210	6,933
備供出售金融資產	13,400	13,400	0
採用權益法之投資	7,350	-	7,350
不動產、廠房及設備	50,749	56,581	(5,832)
商譽	20,008	23,729	(3,721)
遞延所得稅資產	28,082	18,567	9,515
其他資產	26,154	23,599	2,555
<u>資產總額</u>	<u>1,428,722</u>	<u>1,190,120</u>	<u>238,602</u>
流動負債	554,838	403,700	151,138
遞延所得稅負債	78,049	65,409	12,641
其他負債	7,000	10,860	(3,860)
<u>負債總額</u>	<u>639,887</u>	<u>479,968</u>	<u>159,919</u>
股東權益總額	788,835	710,152	78,683
每股淨值 (NTD)	\$ 21.25	\$ 19.89	\$ 1.35

敬請指教



緯創軟體

從亞洲出發，成為國際級的IT服務提供者