



客尊，誠信，創新

# 緯創軟體法人座談會

股票代碼:4953

2019/01/09

# 免責聲明

本文件所含資料僅以提供當時之情況為準，緯創軟體股份有限公司(本公司)不會就本文件提供後所發生之任何變動而更新其內容。本文件資料中所提供之資訊並未明示或暗示的表達或保證其具有正確性、完整性、或可靠性，亦不代表本公司、產業狀況或後續重大發展的完整論述。

本文件不得視為買賣有價證券或其他金融商品的要約或要約之誘引。



**IT** 服務  
領導廠商



**27**  
年經驗



**5200**  
員工



**13** 交付  
及服務據點



**3大** 創新  
及研發中心



# 營業據點



# 合併綜合損益表(季)

除每股盈餘外，金額均以新台幣千元為單位

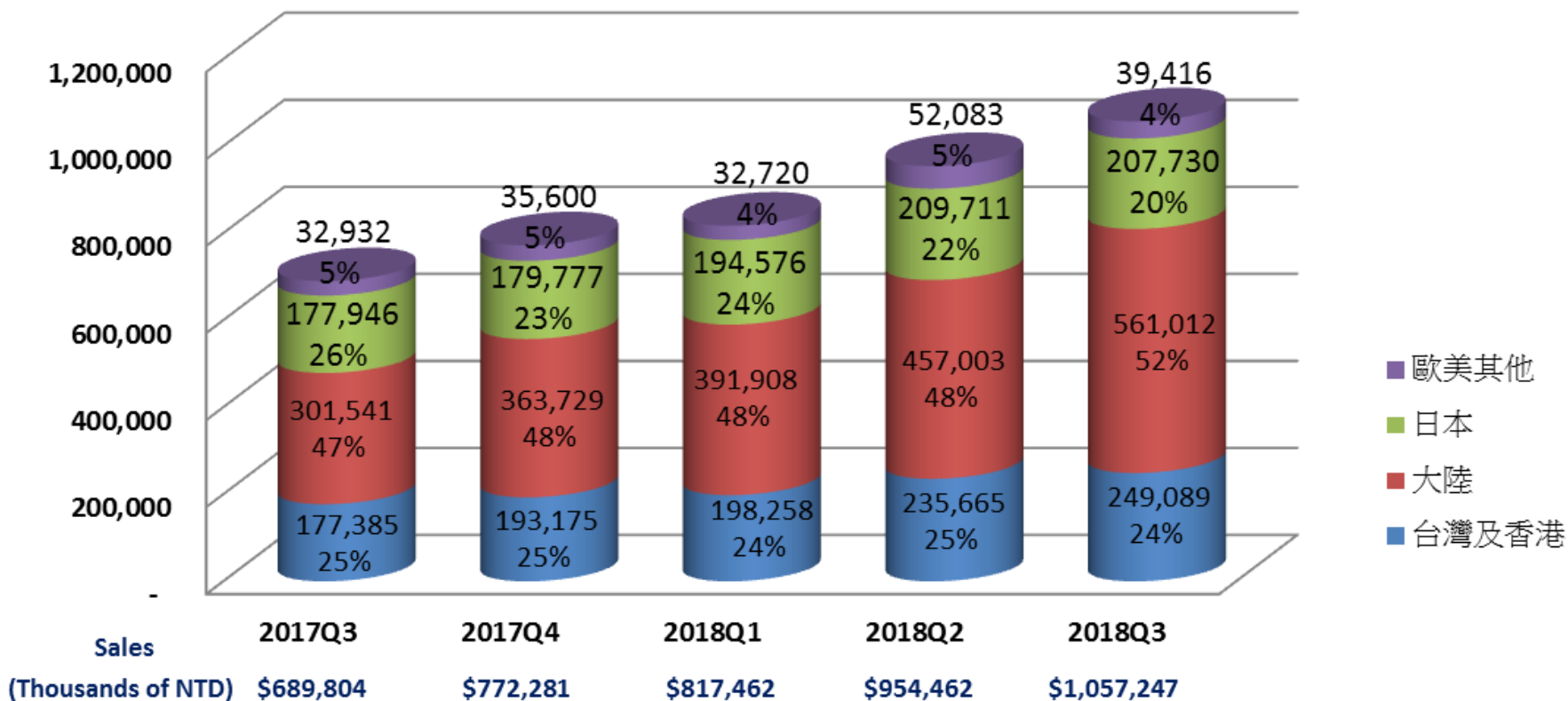
	2018Q3		2018Q2		QoQ	2017Q3		YoY
營業收入	\$ 1,057,247	100.0%	\$ 954,462	100.0%	10.8%	\$ 689,804	100.0%	53.3%
營業成本	(815,345)	(77.1%)	(699,185)	(73.3%)	16.6%	(562,292)	(81.5%)	45.0%
營業毛利	241,902	22.9%	255,277	26.7%	(5.2%)	127,512	18.5%	89.7%
營業費用	(186,047)	(17.6%)	(178,090)	(18.7%)	4.5%	(105,570)	(15.3%)	76.2%
營業利益	55,855	5.3%	77,187	8.1%	(27.6%)	21,942	3.2%	154.6%
營業外收入及支出	33,986	3.2%	6,169	0.6%	450.9%	8,627	1.3%	293.9%
稅前淨利	89,841	8.5%	83,356	8.7%	7.8%	30,569	4.4%	193.9%
本期淨利	81,415	7.7%	87,003	9.1%	(6.4%)	25,278	3.7%	222.1%
每股盈餘(新台幣元)	\$ 1.71		\$ 1.82			\$ 0.54		

# 合併綜合損益表(年度)

除每股盈餘外，金額均以新台幣千元為單位

	2018Q1-Q3		2017年度		2016年度	
營業收入	\$2,829,171	100.0%	\$2,784,634	100.0%	\$2,711,027	100.0%
營業成本	(2,137,038)	(75.5%)	(2,254,306)	(81.0%)	(2,213,204)	(81.6%)
營業毛利	692,133	24.5%	530,328	19.0%	497,823	18.4%
營業費用	(527,310)	(18.6%)	(438,638)	(15.8%)	(457,615)	(16.9%)
營業利益	164,823	5.8%	91,690	3.3%	40,208	1.5%
營業外收入及支出	42,378	1.5%	29,671	1.1%	32,389	1.2%
稅前淨利	207,201	7.3%	121,361	4.4%	72,597	2.7%
本期淨利	195,420	6.9%	109,239	3.9%	66,226	2.4%
每股盈餘(新台幣元)	\$ 4.10		\$ 2.31		\$ 1.52	

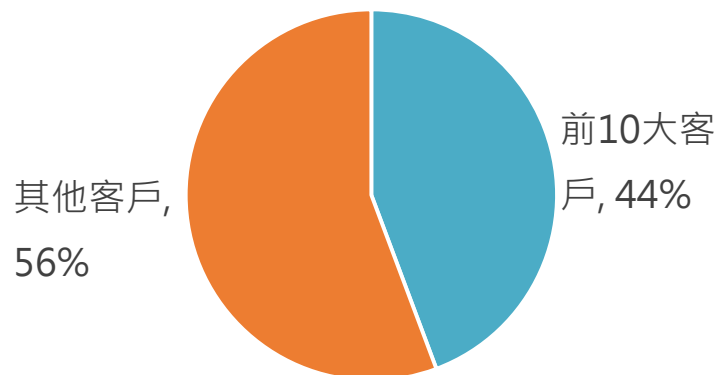
# 銷售分析-區域別QoQ



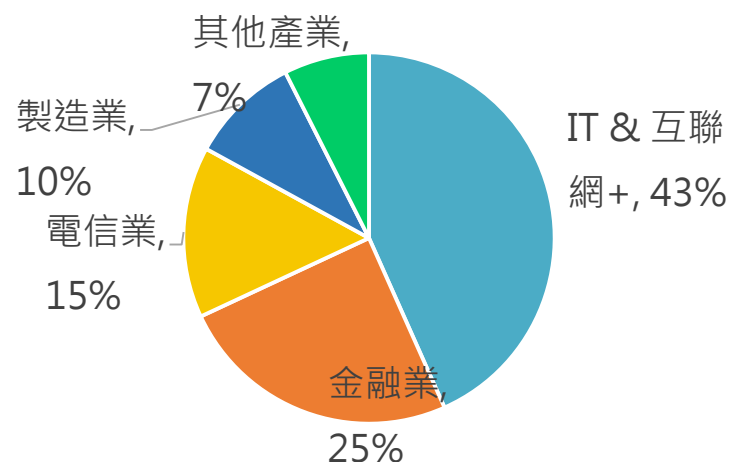


# 2018年度 營收分析

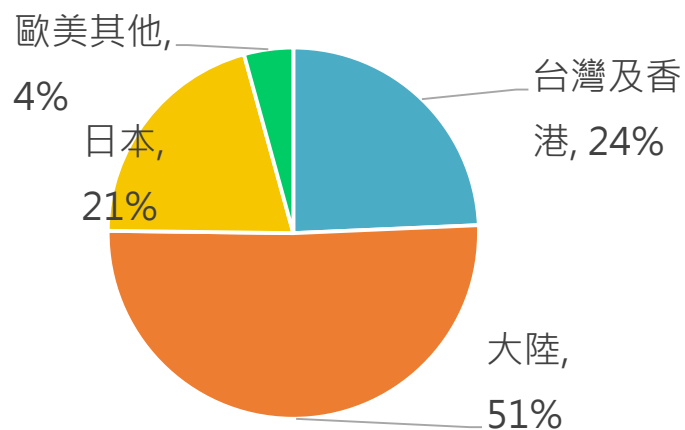
## 前10大客戶佔總營收佔比



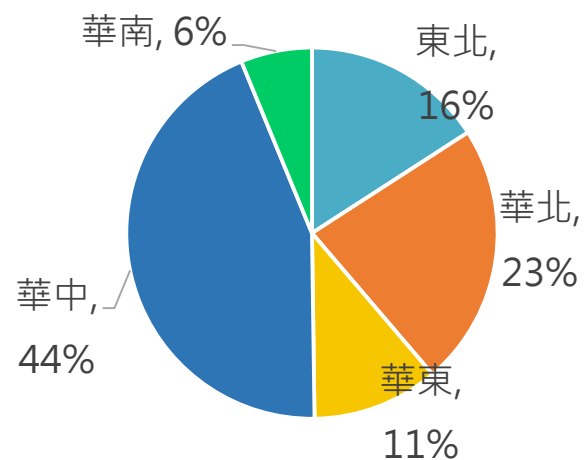
## 營收產業別分析



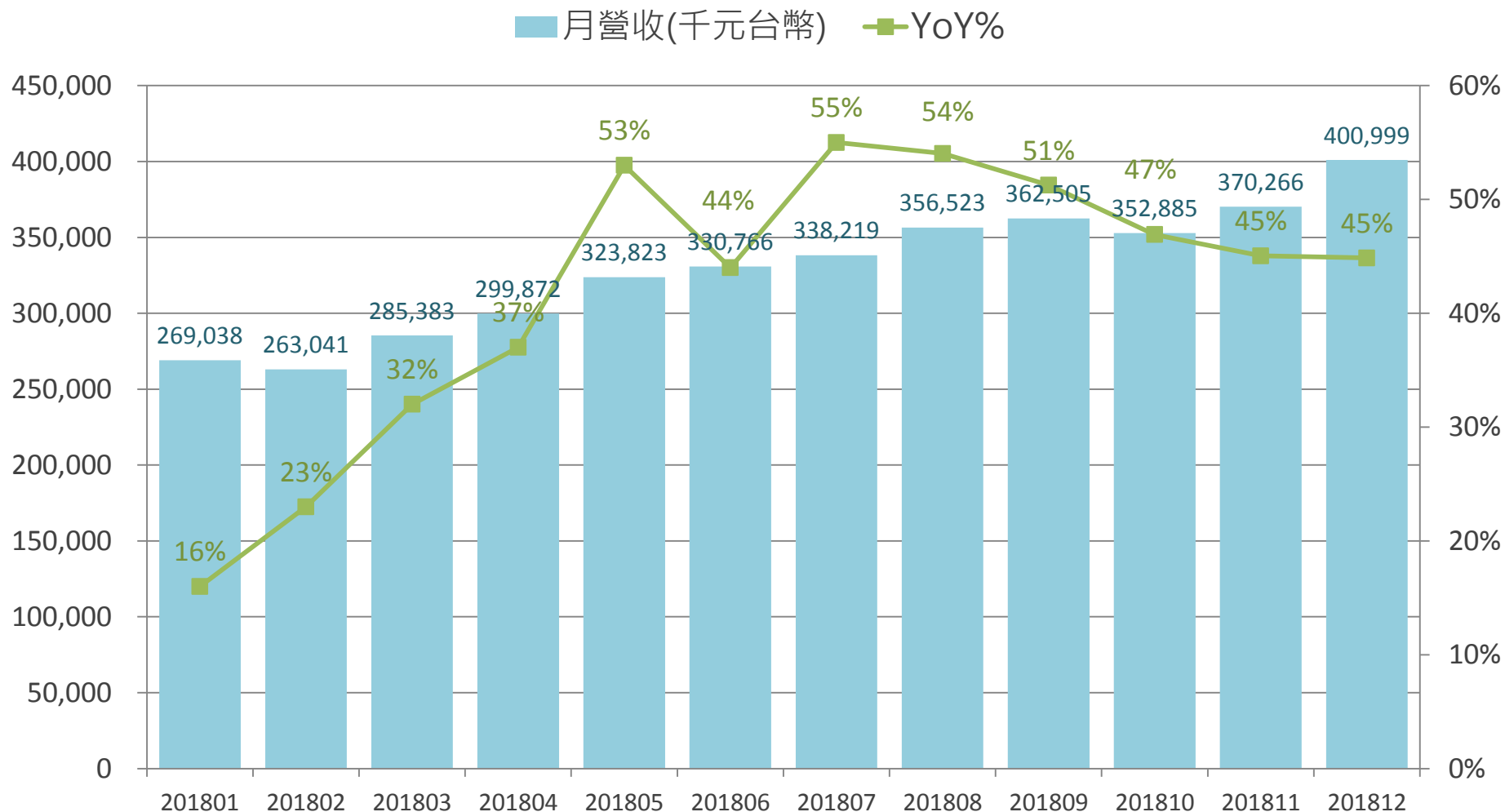
## 營收地區別分析



## 大陸地區營收區域分析



# 2018 1~12 月營收



# 合併資產負債表

除每股淨值外，金額均以新台幣千元為單位

	2018/9/30		2018/6/30		QoQ	2017/9/30		YoY
現金及約當現金	\$ 538,350	26.0%	\$ 633,752	31.5%	(15.1%)	\$ 732,387	42.4%	(26.5%)
應收票據及帳款淨額(含關係人)	1,180,669	57.1%	1,033,927	51.4%	14.2%	751,807	43.5%	57.0%
其他流動資產	48,056	2.3%	93,230	4.6%	(48.5%)	93,894	5.4%	(48.8%)
不動產、廠房及設備	51,175	2.5%	47,822	2.4%	7.0%	37,650	2.2%	35.9%
其他資產	248,466	12.0%	203,631	10.1%	22.0%	112,744	6.5%	120.4%
<b>資產總額</b>	<b>2,066,716</b>	<b>100.0%</b>	<b>2,012,362</b>	<b>100.0%</b>	<b>2.7%</b>	<b>1,728,482</b>	<b>100.0%</b>	<b>19.6%</b>
短期借款	129,985	6.3%	36,484	1.8%	256.3%	65,736	3.8%	97.7%
應付票據及帳款淨額(含關係人)	152,989	7.4%	166,309	8.3%	(8.0%)	131,008	7.6%	16.8%
其他應付款	419,690	20.3%	517,130	25.7%	(18.8%)	360,031	20.8%	16.6%
其他負債	166,366	8.0%	178,287	8.9%	(6.7%)	202,891	11.7%	(18.0%)
<b>負債總額</b>	<b>869,030</b>	<b>42.0%</b>	<b>898,210</b>	<b>44.6%</b>	<b>(3.2%)</b>	<b>759,666</b>	<b>43.9%</b>	<b>14.4%</b>
<b>股東權益總額</b>	<b>1,197,686</b>	<b>58.0%</b>	<b>1,114,152</b>	<b>55.4%</b>	<b>7.5%</b>	<b>968,816</b>	<b>56.1%</b>	<b>23.6%</b>
每股淨值(新台幣元)	\$ 24.84		\$ 25.39			\$ 22.50		

# wistron®

## Wistron ITS

客尊，誠信，創新



緯創軟體官方網站



緯創軟體facebook